



PHILIPS

LED Lamps

# 2018 LED光源 产品手册



致力于  
**LED**  
照明科技

# 为什么选择 飞利浦LED光源



## 行业优质产品

选择飞利浦LED光源意味着

### 优异品质

专业的质量和可靠性  
长时间光输出品质保证

### 安装便捷

可以兼容大多数调光器和驱动器且  
安装便捷，无需更换原有配置，降  
低业主成本

### 调光响应度好

在任何需要放松或舒适照明的场合，  
飞利浦LED光源都能散发出温暖宜  
人的光照，创新的驱动设计保证了  
兼容各类调光器



## 理想的合作伙伴

### 飞利浦提供项目前、中、后期的紧密合作

“飞利浦总是真正地设法满足我们的需求，他们真心关注，真诚负责。”

### 技术咨询和客户服务

“对于问题快速而有结果的响应”

### 和地区供应商紧密合作，保证按时供货

“飞利浦给客户多种供货选择”



## 规格齐全

### 飞利浦总是能为不同的照明场景提供适合的LED光源

飞利浦LED灯管品质优异，兼容度高。情景转换LED灯泡，无需更换灯泡，就  
可以转变色温和亮度。飞利浦LED光源还可以调出传统光源的温暖色调。

<sup>†</sup> 本手册的产品参数与数据来源于飞利浦照明实验室，  
节能对比数据与飞利浦同类传统光源灯具相比较。

# Content 目录

## LED 射灯

- ExpertColor LED MR16 灯杯 7
- MASTER LED MR16 标准型灯杯 9
- MASTER LED MR16 高亮型灯杯 11
- MASTER LED MR16 节能型灯杯 13
- LED MR16 经济型灯杯 15
- MASTER LED MR11 灯杯 17
- ExpertColor LED GU10 主电压灯杯 19
- MASTER LED GU10 主电压灯杯 20
- MASTER LED AR111 21
- MASTER LED PAR 23

## LED 灯泡

- LED Classic 复古球泡 27
- MASTER LED 球泡 29
- MASTER LED 蜡烛灯 31
- LED G4 G9 调光灯珠 33

## 配件系列

- 12V 电子变压器 37
- DimSure 动态负载调光配件 38

## LED射灯



ExpertColor LED MR16 灯杯



MASTER LED MR16 标准型灯杯



MASTER LED MR16 高亮型灯杯



MASTER LED MR16 节能型灯杯



LED MR16 经济型灯杯



MASTER LED MR11 灯杯



ExpertColor LED GU10 主电压灯杯



MASTER LED GU10 主电压灯杯



MASTER LED AR111



6W



9W



13W

MASTER LED PAR

## LED球泡



A60 ST64 G120  
LED Classic 复古球泡



6W 6W 11W  
MASTER LED 球泡



B38 BA38 P48 B40  
MASTER LED 蜡烛灯



2W 2.3W 2.5W  
LED G4 G9 调光灯珠

## 配件系列



12V 电子变压器



DimSure 动态负载调光配件

# LED spot

LED射灯



MR16 灯杯



GU10 主电压灯杯



AR11



PAR



# ExpertColor LED MR16 灯杯



## 产品特点

- 显色性极强, 接近卤钨灯, 还原物体真实色彩
- 舒适典雅的暖黄光色, 消除了LED的白色感
- 单点发光, 低眩光无重影
- 兼容大多数调光器, 调光范围最低可达5%
- 节能超过85%<sup>†</sup>, 省电省钱
- 不含汞等重金属, 安全绿色
- 50,000小时寿命<sup>†</sup>, 降低维护成本



商场



酒店

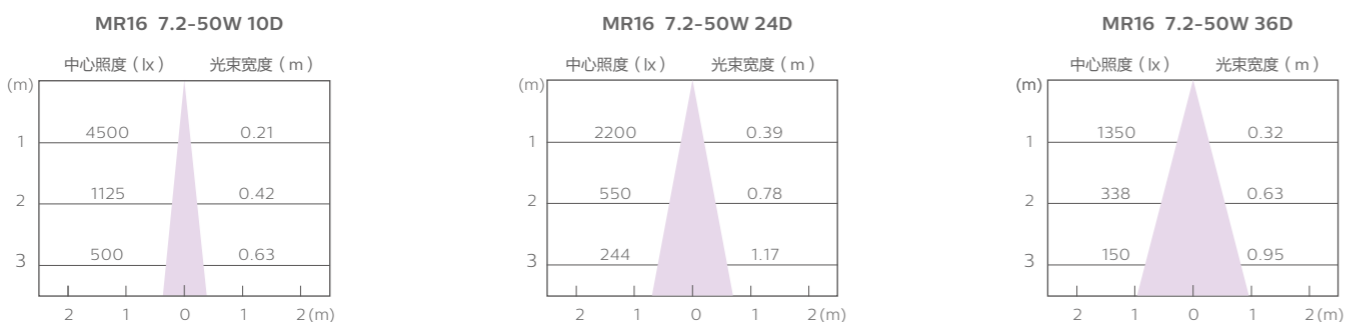


餐饮

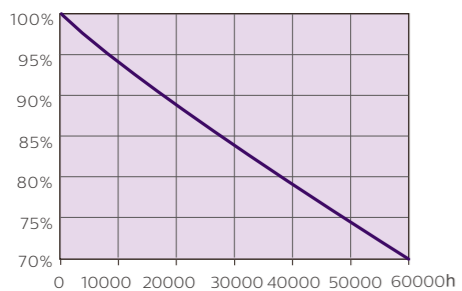


办公室

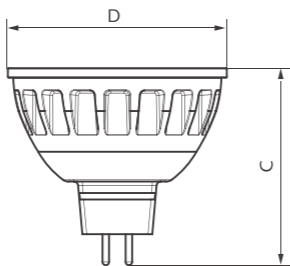
## 平均照度图



## 流明维持率



## 产品尺寸



高 C(mm)	直径 D(mm)	重量(g)
46	51	60



## 技术参数<sup>†</sup>



灯头GU5.3



AC 12V<sup>\*</sup>



切相调光



显色指数 97



平均寿命  
50000小时<sup>\*</sup>



10个/箱

产品型号	光源功率*	替代功率	光通量*	中心光强	出光角度	色温	12NC
MAS LED MR16	W	W	lm	cd	°	K	
ExpertColor 7.2-50W 927 10D	7.2	50	450	4500	10	2700	929001241910
ExpertColor 7.2-50W 930 10D	7.2	50	480	5000	10	3000	929001242010
ExpertColor 7.2-50W 940 10D	7.2	50	480	5000	10	4000	929001242110
ExpertColor 7.2-50W 927 24D	7.2	50	450	2200	24	2700	929001242210
ExpertColor 7.2-50W 930 24D	7.2	50	480	2400	24	3000	929001242310
ExpertColor 7.2-50W 940 24D	7.2	50	480	2400	24	4000	929001242410
ExpertColor 7.2-50W 927 36D	7.2	50	450	1350	36	2700	929001242510
ExpertColor 7.2-50W 930 36D	7.2	50	480	1450	36	3000	929001242610
ExpertColor 7.2-50W 940 36D	7.2	50	480	1450	36	4000	929001242710

<sup>\*</sup> 偏差范围为±10%



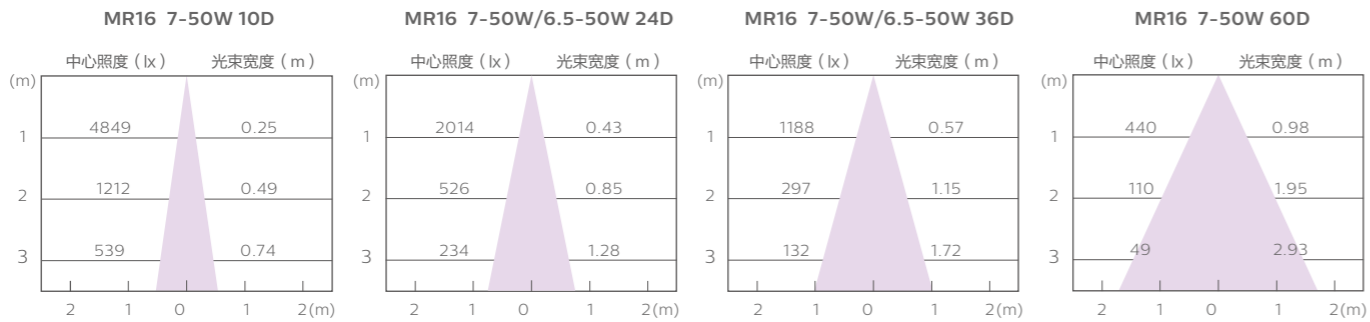
# MASTER LED MR16 标准型灯杯



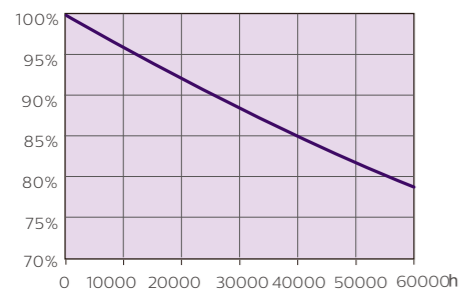
2018.6月上市

## 产品特点

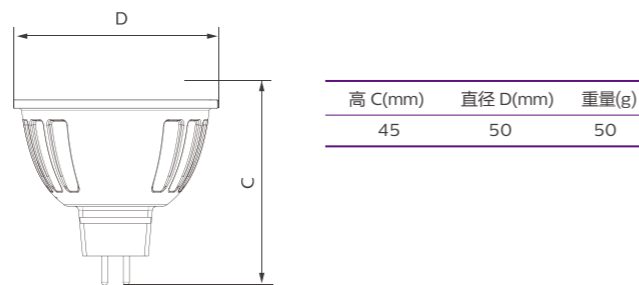
- 理想的重点照明产品
- 可直接替换MR16卤素灯杯
- 节能超过80%<sup>+</sup>，投资回收期短
- 40,000小时寿命<sup>+</sup>，降低维护成本
- TRANSFORMAX<sup>®</sup> 智能驱动，兼容现有12V电子变压器
- 可匹配各种MR16灯具
- 适用于室内开放式灯具，最小间隙>10mm



## 流明维持率



## 产品尺寸



## 技术参数<sup>+</sup>

### MASTER LED MR16 6.5-50W



产品型号	光源功率*	替代功率	光通量*	中心光强	出光角度	色温	12NC
MASTER LED	W	W	lm	cd	°	K	
6.5-50W 927 MR16 24D CN	6.5	50	420	2300	24	2700	929001881910
6.5-50W 930 MR16 24D CN	6.5	50	440	2300	24	3000	929001882010
6.5-50W 940 MR16 24D CN	6.5	50	560	2500	24	4000	929001882110
6.5-50W 927 MR16 36D CN	6.5	50	420	1400	36	2700	929001882210
6.5-50W 930 MR16 36D CN	6.5	50	440	1400	36	3000	929001882310
6.5-50W 940 MR16 36D CN	6.5	50	460	1500	36	4000	929001882410

### MASTER LED MR16 7-50W



产品型号	光源功率*	替代功率	光通量*	中心光强	出光角度	色温	12NC
MASTER LED	W	W	lm	cd	°	K	
7-50W 927 MR16 10D Dim CN	7	50	400	2800	10	2700	929001879510
7-50W 930 MR16 10D Dim CN	7	50	420	2950	10	3000	929001879610
7-50W 940 MR16 10D Dim CN	7	50	440	3050	10	4000	929001879710
7-50W 927 MR16 24D Dim CN	7	50	420	2100	24	2700	929001879810
7-50W 930 MR16 24D Dim CN	7	50	440	2200	24	3000	929001879910
7-50W 940 MR16 24D Dim CN	7	50	460	2300	24	4000	929001880010
7-50W 927 MR16 36D Dim CN	7	50	420	1150	36	2700	929001880110
7-50W 930 MR16 36D Dim CN	7	50	440	1200	36	3000	929001880210
7-50W 940 MR16 36D Dim CN	7	50	460	1250	36	4000	929001880310
7-50W 927 MR16 60D Dim	7	50	420	440	60	2700	929001880408
7-50W 930 MR16 60D Dim	7	50	440	460	60	3000	929001880508
7-50W 940 MR16 60D Dim	7	50	460	490	60	4000	929001880608

\* 偏差范围为±10%



# MASTER LED MR16 高亮型灯杯

LED射灯

LED射灯



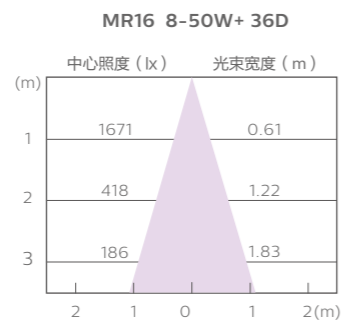
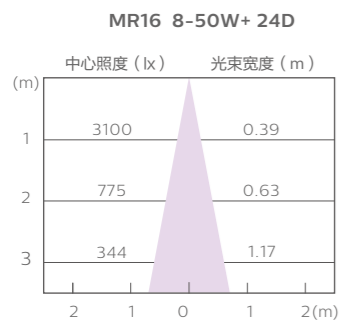
2018.6月上市

## 产品特点

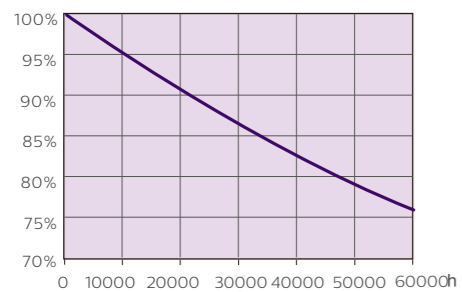
- 理想的重点照明产品，特别适用于需要调光的场合
- 可直接替换MR16卤素灯杯
- 节能超过80%<sup>+</sup>，投资回收期短
- 40,000小时寿命<sup>+</sup>，降低维护成本
- 采用Airflux散热技术
- TRANSFORMAX® 智能驱动，兼容现有12V电子变压器
- 适用于室内开放式灯具，最小间隙>10mm



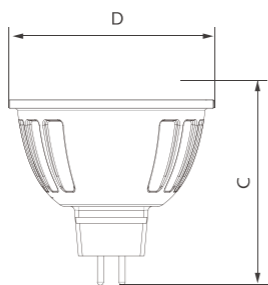
## 平均照度图



## 流明维持率



## 产品尺寸



高 C(mm)	直径 D(mm)	重量(g)
45	50	50



## 技术参数<sup>+</sup>

产品型号	光源功率*	替代功率	光通量*	中心光强	出光角度	色温	12NC
MAS LED	W	W	lm	cd	°	K	
8-50W+ 827 MR16 24D Dim CN	8	50+	635	3100	24	2700	929001881310
8-50W+ 830 MR16 24D Dim CN	8	50+	660	3250	24	3000	929001881410
8-50W+ 827 MR16 36D Dim CN	8	50+	635	1650	36	2700	929001881610
8-50W+ 830 MR16 36D Dim CN	8	50+	660	1700	36	3000	929001881710
8-50W+ 840 MR16 36D Dim CN	8	50+	710	1800	36	4000	929001881810

\* 偏差范围为±10%



# MASTER LED MR16 节能型灯杯

LED射灯



## 产品特点

- 理想的重点照明产品
- 可直接替换MR16卤素灯杯
- 节能超过80%<sup>†</sup>，投资回报期短
- 25,000小时寿命<sup>†</sup>，降低维护成本
- TRANSFORMAX<sup>®</sup> 智能驱动，兼容现有12V电子变压器
- 可匹配各种MR16灯具
- 适用于室内开放式灯具，最小间隙>10mm



商场



酒店



餐饮

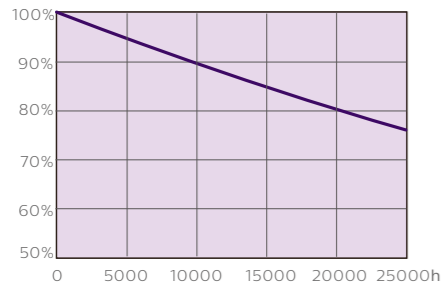


办公室

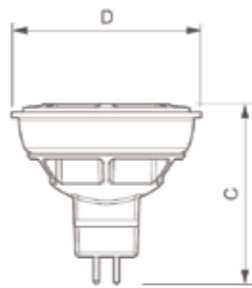


LED射灯

## 流明维持率



## 产品尺寸



型号	高 C(mm)	直径 D(mm)	重量(g)
4W	50	50	45
5.5W	50	50	49

## 技术参数<sup>†</sup>



灯头GU5.3



AC 12V<sup>\*</sup>



不可调光



显色指数 80



平均寿命 25000小时<sup>\*</sup>



10个箱

产品型号	光源功率*	替代功率	光通量*	中心光强	出光角度	色温	12NC
MAS LED	W	W	lm	cd	°	K	
4-35W 2700K MR16 24D CN	4	35	240	1000	24	2700	929001147410
4-35W 3000K MR16 24D CN	4	35	240	1000	24	3000	929001147710
4-35W 2700K MR16 36D CN	4	35	240	550	36	2700	929001147510
4-35W 3000K MR16 36D CN	4	35	240	600	36	3000	929001147610
5.5-50W 2700K MR16 24D CN	5.5	50	415	1800	24	2700	929001145910
5.5-50W 3000K MR16 24D CN	5.5	50	425	1800	24	3000	929001146710
5.5-50W 4000K MR16 24D CN	5.5	50	450	1800	24	4000	929001146808
5.5-50W 2700K MR16 36D CN	5.5	50	415	1000	36	2700	929001146110
5.5-50W 3000K MR16 36D CN	5.5	50	425	1000	36	3000	929001146610

\* 偏差范围为±10%





# LED MR16 经济型灯杯

LED 射灯

LED 射灯

## 产品特点

- 寿命达15,000小时<sup>+</sup>
- 无紫外线、红外线，绿色环保
- 经过欧盟光生物安全认证，杜绝蓝光危害，保障用眼安全
- 即开即亮，无需等待



商场



餐饮

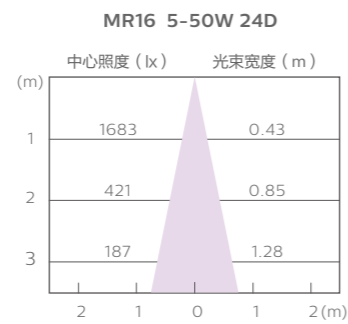
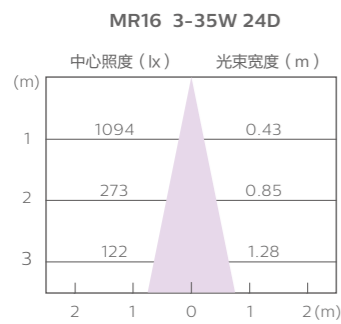


办公室

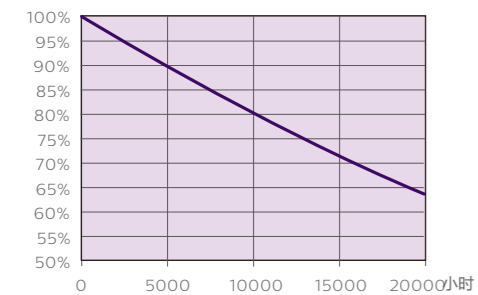


家居

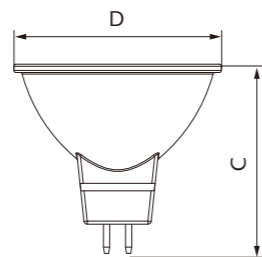
## 平均照度图




## 流明维持率



## 产品尺寸



高 C(mm)	直径 D(mm)	重量(g)
46	50	33



## 技术参数<sup>+</sup>



灯头GU5.3



AC 12V<sup>\*</sup>



不可调光



显色指数 80



平均寿命 15000小时<sup>+</sup>



10个箱

产品型号	光源功率 <sup>*</sup>	替代功率	光通量 <sup>*</sup>	中心光强	出光角度	色温	12NC
经济型 LED MR16	W	W	lm	cd	°	K	
3-35W 2700K 24D	3	35	260	1000	24	2700	929001239710
3-35W 6500K 24D	3	35	290	1000	24	6500	929001239810
5-50W 2700K 24D	5	50	400	1700	24	2700	929001240110
5-50W 6500K 24D	5	50	435	1700	24	6500	929001240210

<sup>\*</sup> 偏差范围为±10%



# MASTER LED MR11 灯杯

LED 射灯

LED 射灯

## 产品特点

- 寿命达40,000小时\*
- 无紫外线、红外线，绿色环保
- 经过欧盟光生物安全认证，杜绝蓝光危害，保障用眼安全
- 即开即亮，无需等待

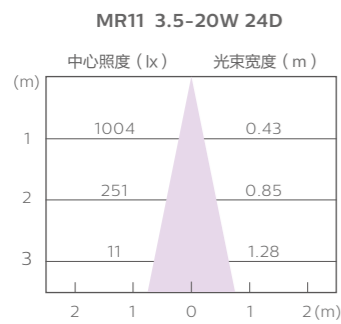


展柜

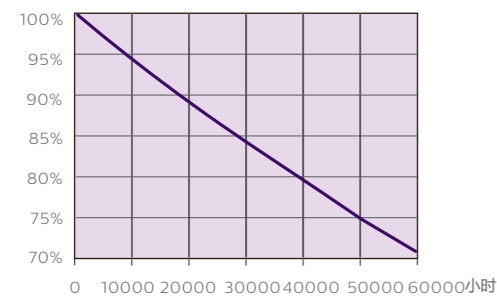


餐饮

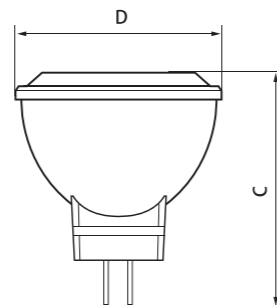
## 平均照度图



## 流明维持率



## 产品尺寸



高 C(mm)	直径 D(mm)	重量(g)
39	35	28



## 技术参数<sup>†</sup>



灯头GU4



AC 12V\*



不可调光



显色指数 80



平均寿命 40000小时\*



12个/箱

产品型号	光源功率*	替代功率	光通量*	中心光强	出光角度	色温	12NC
MAS LEDspotLV 3.5-20W 827 MR11 24D	W 3.5	W 20	lm 210	cd 1000	° 24	K 2700	929001123802

\* 偏差范围为±10%



## ExpertColor LED GU10 主电压灯杯



Expert  
Color

### 产品特点

- 可直接替换GU10卤素灯杯
- 节能超过80%<sup>†</sup>, 投资回收期短
- 50,000小时寿命<sup>†</sup>, 降低维护成本
- 单点发光, 聚光效果更好
- 显色指数97, 高度还原色彩
- 可调光, 调光范围5% -100%
- 可匹配各种GU10灯具
- 适用于室内开放式灯具, 最小间隙>10mm



商场



酒店



餐饮



办公室

高 (mm)	直径 (mm)	重量(g)
54	50	50

### 技术参数<sup>†</sup>



灯头GU10



AC 220V\*



切相调光



显色指数 97



平均寿命  
50000小时\*



10个/箱

产品型号	光源功率*	替代功率	光通量*	中心光强	出光角度	色温	12NC
MAS LED ExpertColor	W	W	lm	cd	°	K	
5.5-50W GU10 927 24D	5.5	50	385	1000	24	2700	929001347008
5.5-50W GU10 930 24D	5.5	50	405	1000	24	3000	929001347108
5.5-50W GU10 927 36D	5.5	50	385	800	36	2700	929001347308
5.5-50W GU10 930 36D	5.5	50	405	800	36	3000	929001347408

\* 偏差范围为±10%



## MASTER LED GU10 主电压灯杯



CRI  
90

### 产品特点

- 可直接替换GU10卤素灯杯
- 节能超过80%<sup>†</sup>, 投资回收期短
- 25,000小时寿命<sup>†</sup>, 降低维护成本
- 单点发光, 聚光效果更好
- 显色指数90, 高度还原色彩
- 可调光, 调光范围5% -100%
- 可匹配各种GU10灯具
- 适用于室内开放式灯具, 最小间隙>10mm



商场



酒店



餐饮



办公室

高 (mm)	直径 (mm)	重量(g)
54	50	50

### 技术参数<sup>†</sup>



灯头GU10



AC 220V\*



切相调光



显色指数 90



平均寿命  
25000小时\*



10个/箱

产品型号	光源功率*	替代功率	光通量*	中心光强	出光角度	色温	12NC
Master LED	W	W	lm	cd	°	K	
5-50W GU10 927 36D Dim	5	50	365	650	36	2700	929001348808
5-50W GU10 930 36D Dim	5	50	380	650	36	3000	929001348908
5-50W GU10 940 36D Dim	5	50	395	700	36	4000	929001349008

\* 偏差范围为±10%



# MASTER LED AR111

LED射灯



高 (mm)	直径 (mm)	重量 (g)
56	111	120

## 产品特点

- 节能超过80%<sup>†</sup>, 投资回收期短
- 单点发光, 低眩光无重影
- CRI>90, R9 >50, 高度还原色彩
- TRANSFORMAX® 智能驱动, 兼容现有12V电子变压器
- 可调光, 调光范围10%-100%
- 适用于各种格栅灯具与轨道灯具
- 适用于室内开放式灯具, 最小间隙>10mm



商场



酒店

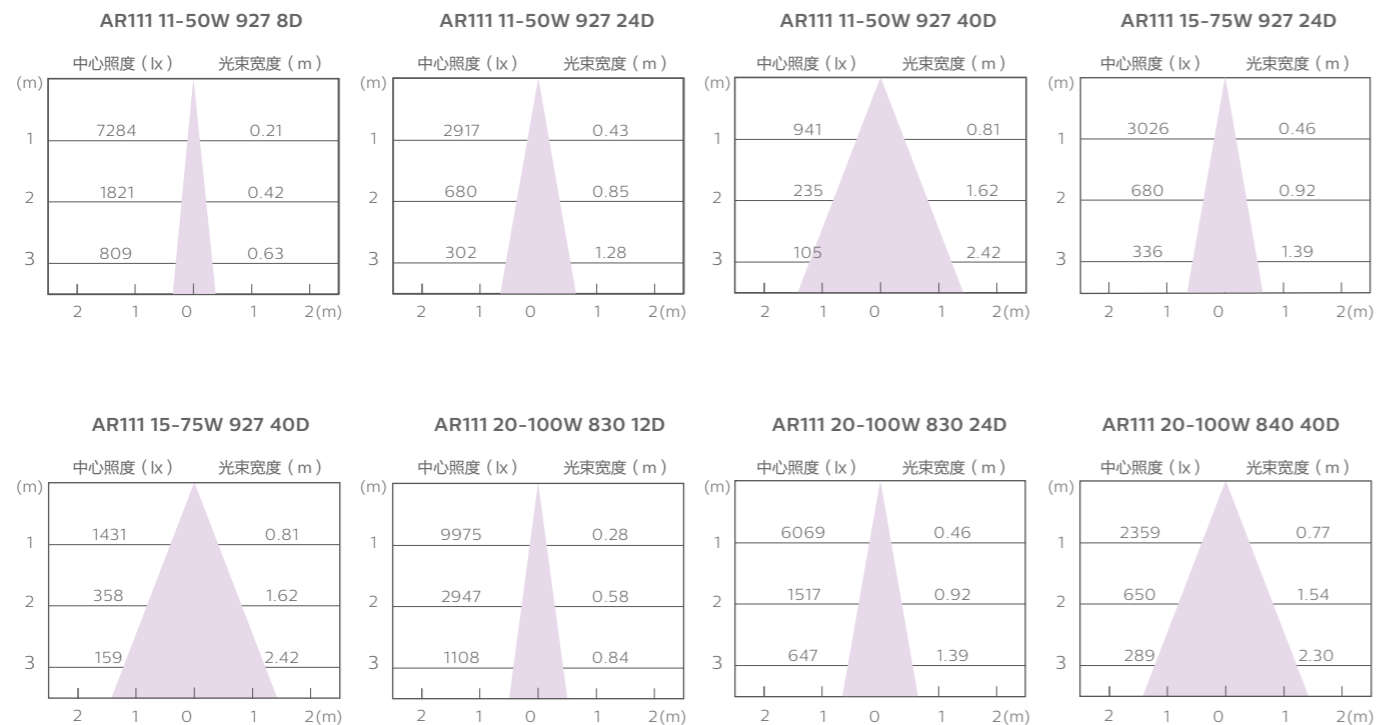


餐饮



办公室

## 平均照度图



LED射灯

## 技术参数<sup>†</sup>

### AR111 11-50W/15-75W

灯头G53	reddot award 2016 winner	AC 12V*	切相调光	显色指数 90	平均寿命 40000小时*	6个/箱	
产品型号	光源功率*	替代功率	光通量*	中心光强	出光角度	色温	12NC
MAS LEDspotLV D	W	W	lm	cd	°	K	
11-50W 927 AR111 8D	11	50	560	7800	8	2700	929001243902
11-50W 930 AR111 8D	11	50	580	8000	8	3000	929001244002
11-50W 927 AR111 24D	11	50	620	2900	24	2700	929001169808
11-50W 930 AR111 24D	11	50	640	3000	24	3000	929001169908
11-50W 927 AR111 40D	11	50	620	1100	40	2700	929001170008
11-50W 930 AR111 40D	11	50	640	1150	40	3000	929001170108
15-75W 927 AR111 24D	15	75	830	3900	24	2700	929001170208
15-75W 930 AR111 24D	15	75	840	4000	24	3000	929001170308
15-75W 927 AR111 40D	15	75	830	1400	40	2700	929001170408
15-75W 930 AR111 40D	15	75	840	1450	40	3000	929001170508

### AR111 20-100W

灯头G53	reddot award 2016 winner	AC 12V*	切相调光	显色指数 80	平均寿命 25000小时*	6个/箱	
产品型号	光源功率*	替代功率	光通量*	中心光强	出光角度	色温	12NC
MAS LEDspotLV D	W	W	lm	cd	°	K	
20-100W 830 AR111 12D	20	100	1350	10000	12	3000	929001170608
20-100W 840 AR111 12D	20	100	1400	11000	12	4000	929001170708
20-100W 827 AR111 24D	20	100	1350	6000	24	2700	929001170808
20-100W 830 AR111 24D	20	100	1350	6000	24	3000	929001170908
20-100W 840 AR111 24D	20	100	1400	6100	24	4000	929001171008
20-100W 827 AR111 40D	20	100	1350	2350	40	2700	929001171108
20-100W 830 AR111 40D	20	100	1350	2350	40	3000	929001171208
20-100W 840 AR111 40D	20	100	1400	2350	40	4000	929001171308

\* 偏差范围为±10%



# MASTER LED PAR

LED 射灯



## 产品特点

- 可直接替换PAR20、PAR30、PAR38等传统光源
- 节能超过89%<sup>†</sup>，投资回收期短
- 25,000小时寿命<sup>†</sup>，降低维护成本
- 可调光，调光范围10%-100%
- 采用Airflux散热技术
- 可匹配各种PAR灯具
- 适用于室内开放式灯具，最小间隙>10mm



商场

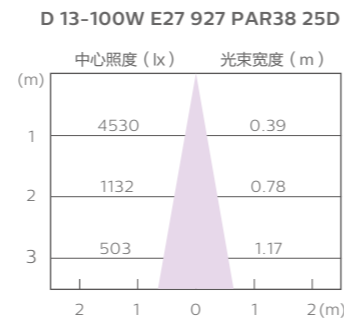
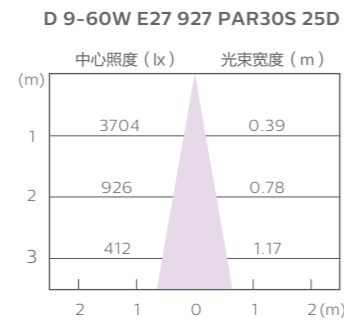
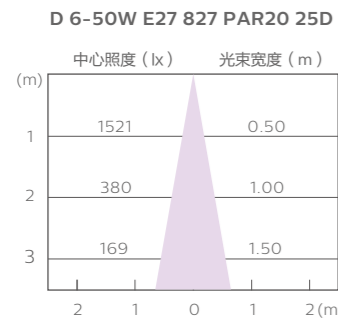


酒店

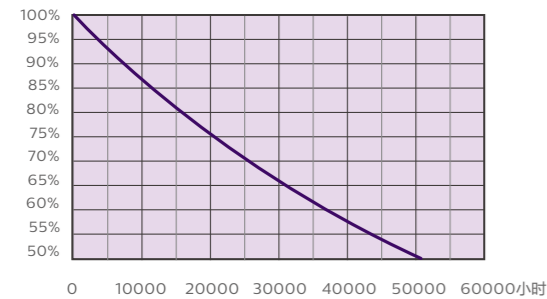


办公室

## 平均照度图



## 流明维持率



## 产品尺寸



型号	高 (mm)	直径 (mm)	重量 (g)
6-50W	88	65	159
9-60W	89	96	253
13-100W	137	123	440



LED 射灯

## 技术参数<sup>†</sup>



灯头E27



AC 220V\*



切相调光



2700K



出光角度 25°



平均寿命 25000小时\*

产品型号	光源功率*	替代功率	显色指数	光通量*	中心光强	12NC
<b>MAS LEDspot</b>	W	W		lm	cd	
D 6-50W E27 827 PAR20 25D	6	50	80	520	1500	929001317408
D 9-60W E27 927 PAR30S 25D	9	60	90	630	3000	929001323108
D 13-100W E27 927 PAR38 25D	13	100	90	1000	4000	929001322508

\* 偏差范围为±10%

# LED bulb

LED球泡



LED Classic复古球泡



MASTER LED 球泡



MASTER LED 蜡烛灯



LED G4 G9 调光灯珠



# LED Classic 复古球泡



## 产品特点

- 经典造型
- 高透玻璃
- 传统灯丝设计
- 装饰性灯光
- 90%节能<sup>†</sup>
- 15000小时的使用寿命<sup>†</sup>
- 即点即亮



餐饮



酒店



画廊



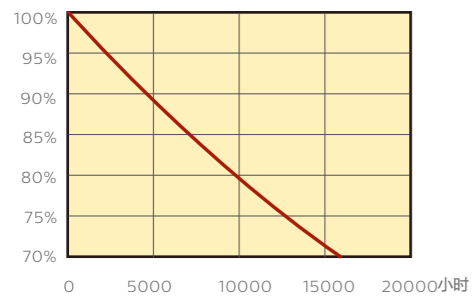
咖啡吧



酒吧



## 流明维持率



## 产品尺寸



型号	高 (mm)	直径 (mm)
A60 E27	112	60
ST64 E27	148	64
G120 E27	188	125

## 技术参数<sup>†</sup>



灯头E27



AC 220V<sup>\*</sup>



调光调光



显色指数 80



平均寿命 15000小时<sup>\*</sup>

产品型号	光源功率 <sup>*</sup>	替代功率	光通量 <sup>*</sup>	出光角度	色温	最小包装	12NC
LEDClassic	W	W	lm	°	K	个/箱	
7.5-48W A60 E27 2000K GOLD D CN	7.5	48	600	300	2000	12	929001228110
7-48W ST64 E27 2000K GOLD CN	7	48	630	300	2000	6	929001228910
7-48W G120 E27 2000K GOLD CN	7	48	630	300	2000	6	929001229110

<sup>\*</sup> 偏差范围为±10%



# MASTER LED 球泡



## 产品特点

- E27大螺口，应用广泛
- 可直接替换白炽灯或节能灯
- 大发光角度，接近白炽灯的照明效果
- DimTone调光技术
- 25,000小时超长寿命<sup>†</sup>，降低维护成本
- 可调光，调光范围10%-100%
- 适用于室内开放式灯具，最小间隙>10mm



餐饮




酒店



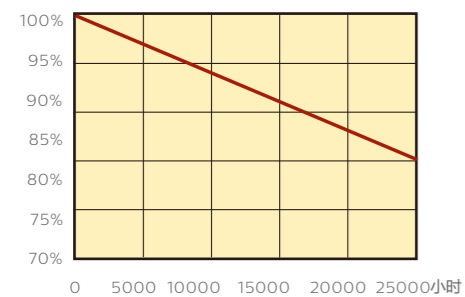
商场

## DimTone 调光技术



DimTone调光技术，在调暗亮度时，色温也会随之变低，模拟日出日落的光色变化，在调光过程中享受温馨舒适的氛围。


## 流明维持率



## 产品尺寸



型号	高 (mm)	直径 (mm)	重量 (g)
6W透明	110	60	98
6W磨砂	110	60	98
11W磨砂	137.2	70.6	137



## 技术参数<sup>†</sup>



灯头E27



AC 220V\*



切相调光



显色指数 80



平均寿命 25000小时<sup>†</sup>

产品型号	光源功率*	替代功率	光通量*	出光角度	色温	最小包装	12NC
MAS LEDbulb	W	W	lm	°	K	个/箱	
DT 6-40W E27 A60 CL	6	40	470	300	2200-2700	10	929001150802
DT 8.5-60W E27 A60 CL	8.5	60	806	300	2200-2700	10	929001150932
DT 6-40W A60 E27 827 FR	6	40	470	300	2200-2700	10	929001233202
DT 8.5-60W A60 E27 827 FR	8.5	60	806	300	2200-2700	10	929001233402
DT 11-75W A67 E27 827 FR	11	75	1055	300	2200-2700	6	929001200502
DT 15-100W A67 E27 827 FR	15	100	1521	300	2200-2700	6	929001184402

\* 偏差范围为±10%





# MASTER LED 蜡烛灯

LED 球泡



## 产品特点

- 水晶灯/花灯的理想搭配光源
- 直接替换传统蜡烛灯，节能超过80%<sup>+</sup>
- 飞利浦专业水晶透镜
- DimTone调光技术
- 25,000小时超长寿命<sup>+</sup>，降低维护成本
- 可调光，调光范围10%-100%
- 适用于室内开放式灯具，最小间隙>10mm



餐饮



酒店

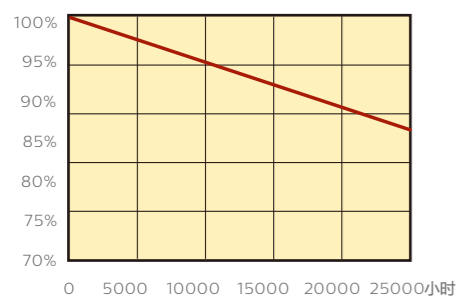


商场



LED 球泡

## 流明维持率



## 产品尺寸

型号	高 (mm)	直径 (mm)
B38	113	38
BA38	129	38
P48	93	48
B40	127	40

## 技术参数<sup>+</sup>



灯头E14 灯头E27



reddot award 2016 winner



AC 220V<sup>\*</sup>



切相调光



显色指数 80



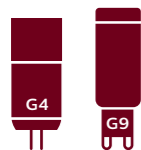
平均寿命 25000小时<sup>+</sup>



10个/箱

产品型号	光源功率 <sup>*</sup>	替代功率	灯头	光通量 <sup>*</sup>	出光角度	色温	12NC
MAS LEDcandle	W	W		lm	°	K	
DT 4-25W E14 B38 CL_AP	4	25	E14	250	300	2200-2700	929001139808
DT 4-25W E14 827 BA38 CL	4	25	E14	250	300	2200-2700	929001139902
DT 4-25W E27 P48 CL	4	25	E27	250	300	2200-2700	929001140102
DT 6-40W E14 B38 CL_AP	6	40	E14	470	300	2200-2700	929001140408
DT 8-60W B40 E14 827 CL	8	60	E14	806	300	2200-2700	929001211702

<sup>\*</sup> 偏差范围为±10%



## LED G4 G9 调光灯珠



### 产品特点

- 水晶灯/花灯的理想搭配光源
- 替代25W灯珠，节能超过90%<sup>+</sup>
- 15,000小时寿命<sup>+</sup>，回报周期短
- G9 220V主电压，无需变压器
- G4 12V低压，可匹配原有变压器
- 调光、不调光，随心选择



餐饮



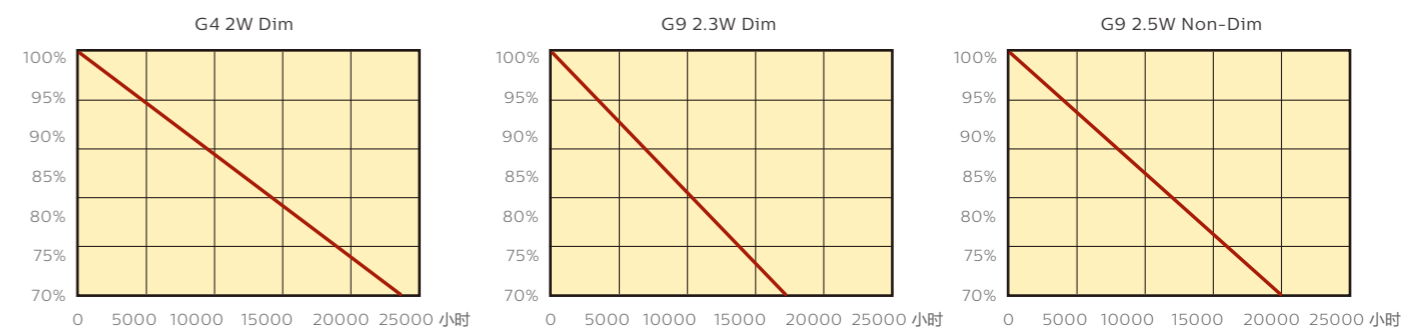
酒店

### 产品尺寸



型号	高 (mm)	直径 (mm)	重量(g)
G4 Dim 2W	48	17	8.5
G9 Dim 2.3W	51	23	12
G9 2.5W	52.5	17.2	15

### 流明维持率



### 技术参数<sup>+</sup>



灯头G4 灯头G9



显色指数 80

平均寿命 15000小时<sup>+</sup>

2700K



出光角度 300°



12个箱

产品型号	光源功率*	替代功率	电压	灯头	光通量*	调光	12NC
CorePro LEDcapsule	W	W	V		lm		
LV 2-20W G4 827 D	2	20	12	G4	200	是	929001235302
MV 2.3-25W G9 827 D	2.3	25	220	G9	215	是	929001232002
MV 2.5-25W 827 G9	2.5	25	220	G9	204	否	929001133402

\* 偏差范围为±10%

# 配件系列



12V 电子变压器



DimSure  
动态负载调光配件

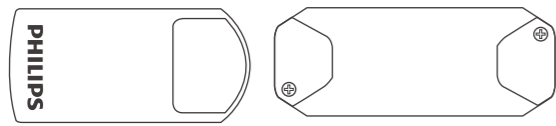
# 12V 电子变压器



## 产品特点

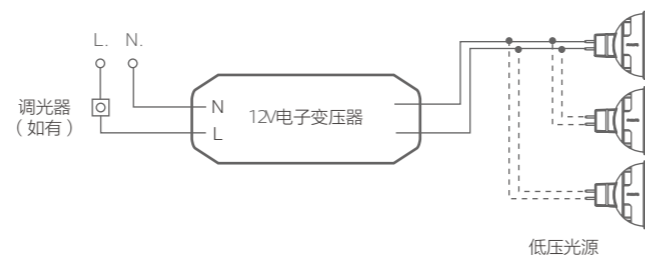
- 12V光源专用变压器
- 启动时间<1秒，即时反应
- 有过热保护，过载保护，短路保护和浪涌保护
- 通过SELV,CQC,CB等各项认证
- 20,000- 40,000小时寿命<sup>†</sup>，降低维护成本
- 与电感式变压器相比节能50%<sup>†</sup>，省电省钱
- 使用时无噪音，安静无污染
- 外型小巧，安装简便

## 产品尺寸



型号	长(mm)	宽(mm)	高(mm)
ET-E 10	76	38	25
ET-E 30	76	38	25
ET-E 60	76	38	31
ET-E 105	120	55	35
ET-S 15	115	45	29
ET-S 30	115	45	29
ET-S 60	98	46	31
ET-S 105	110	53	34

## 接线示意图



## 技术参数<sup>†</sup>

产品型号	输入电压*	输出电压*	寿命*	认证	最小包装	12NC
电子变压器	V	V	hrs	*	个/箱	
ET-E 60 220-240V	220	12	20,000	CB报告	48	913710031101
ET-E 105 220-240V	220	12	20,000	CB报告	48	913710031861
ET-S 60 220-240V	220	12	30,000	CQC自愿认证	48	913710030501
ET-S 105 220-240V	220	12	30,000	CQC自愿认证	48	913710031661
ET-E 10 220-240V	220	12	30,000	CB报告	48	913710032179
ET-E 30 220-240V	220	12	30,000	CB报告	48	913710032964
ET-S 15 220-240V	220	12	40,000	3C强制认证	48	913710032479
ET-S 30 220-240V	220	12	40,000	3C强制认证	48	913710033264

\* 偏差范围为±10%

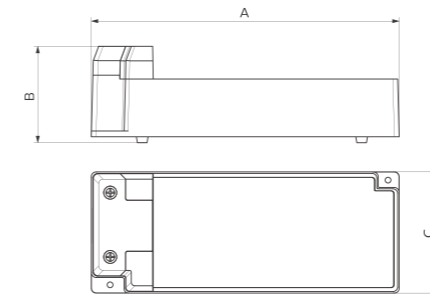
# DimSure 动态负载调光配件



## 产品特点

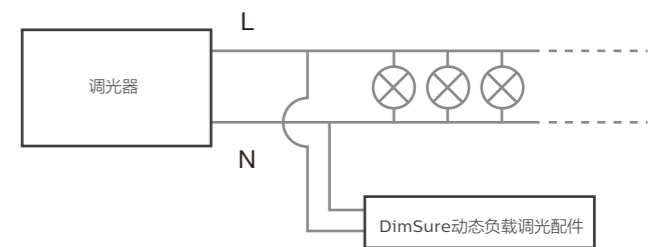
- 匹配90%以上的调光器，提升光源兼容性
- 扩大LED光源的调光范围
- 降低LED光源的频闪
- 加装便捷，无须改线

## 产品尺寸



长 A(mm)	高 B(mm)	宽 C(mm)	重量(g)
160	50	63	165

## 接线示意图



## 技术参数<sup>†</sup>

产品型号	输入电压*	输入电流	输入频率	最高工作温度	最小包装	12NC
调光配件	V	mA	Hz	°C	个/箱	
Dimmer Accessory CN	220-240	30	50/60	75	10	929001242810

\* 偏差范围为±10%